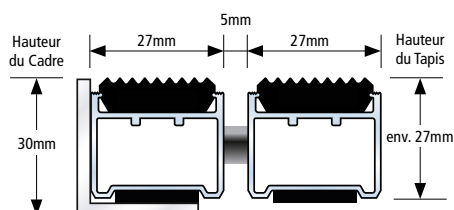




# TOP CLEAN CLASSIC 27

## Caoutchouc

Le tapis Top Clean CLASSIC est le modèle d'entrée de gamme des tapis grand trafic Premium. Toutes les finitions et combinaisons de la série TREND sont également livrables en Top Clean CLASSIC (voir page de droite). Les profilés aluminium, garnis en sous face d'une bande de caoutchouc mousse reposent bien à plat sur le sol, ce qui assure un passage silencieux. Fabrication précise sur mesure, enroulable et d'un entretien facile.



-  Pour l'extérieur
-  Passage handicapés
-  Recyclable
-  Inoxydable



1

Zone 1: Zone de récupération des grosses saletés

2


Zone 2: Zone intermédiaire avec trafic intense

3

Zone 3: Zone de récupération des petites saletés et absorption humidité

### CARACTÉRISTIQUES TECHNIQUES











<b>Profilé Aluminium</b>	Profilé aluminium résistants au gauchissement (alliage ENAW 6060)
<b>Surface</b>	Caoutchouc anti dérapant (EPDM), strié dans les 2 sens, robuste et résistants aux UV d'après <a href="#">DIN 7863</a>
<b>Base du Tapis</b>	Mousse-caoutchouc, isolant phonique permettant un passage sans bruit sur le tapis
<b>Assemblage</b>	Câbles en acier zingué gainé de PVC
<b>Verrouillage</b>	Boulons zingués et vis inox (inoxydables)
<b>Ecart entre profilés</b>	5 mm. Rondelles d'écartement en caoutchouc souple
<b>Portes automatiques</b>	Espacement des profils en option également en 3 mm pour portes tournantes selon <a href="#">DIN 18650</a>
<b>Largeur de profilé Caoutchouc</b>	27 mm
<b>Hauteur du tapis</b>	env. 27 mm
<b>Epaisseur aluminium</b>	jusqu'à 1,2 mm
<b>Poids / m<sup>2</sup></b>	19,0 kg
<b>Longueur maxi. des profilés</b>	300 cm
<b>Poids maxi. d'une partie tapis</b>	50 kg
<b>Formes spéciales</b>	Selon vos indications (moy. suppl.)
<b>Fabrication en plusieurs parties</b>	Standard = à partir de longueur de profilé sup. à 300 cm ou d'un poids sup. à 50 kg. Découpe dans le sens de passage ou dans la longueur des profilés selon souhait du client
<b>Éléments d'assemblage</b>	Des connecteurs en INOX V2A sont installés à l'usine pour des tapis multi-pièces. Livraison en multi éléments



# TOP CLEAN CLASSIC 27

## Caoutchouc

### INFORMATIONS PRODUIT

<b>Trafic</b> <sup>1)</sup>	<b>Charge dynamique</b> <sup>2)</sup>	<b>Charge statique</b> <sup>3)</sup>	<b>Charge par roulette</b> <sup>4)</sup>
 élevé	 800 kg	 5.000 kg	 220 kg
<b>Récupération des saletés</b>	<b>Absorption d'humidité</b>	<b>Antidérapant</b>	<b>Résistance au feu</b>
 normale	 faible	 Caoutchouc R9	 Caoutchouc Bfl-s1
<b>Garantie</b> <sup>5)</sup>	<b>Reach</b> <sup>6)</sup>		
 10 ans	 Conforme à REACH		
<b>Passage prévu avec</b>	Fauteuils roulants, chariot à bagage, caddies, chariot, transpalette, voiture		
<b>Utilisation</b> <sup>7)</sup>	<ul style="list-style-type: none"> <li>• Bâtiments industriels et commerciaux</li> <li>• Etablissements recevant du public</li> <li>• Bâtiments privés</li> </ul>		

### ACCESSOIRES

(moyennant supplément)	<ul style="list-style-type: none"> <li>• Cadres</li> <li>• Bacs de récupération</li> <li>• Rails de séparation (pour tapis en plusieurs parties sans élément de fixation)</li> </ul>
------------------------	--

### SERVICE ET ASSISTANCE USINE

(sur le chantier, moy. Supplément)	<ul style="list-style-type: none"> <li>• conseils et choix des modèles</li> <li>• Prise de mesure avec appareil digital</li> <li>• Mise en place et ajustement</li> <li>• Reprise tapis usagé</li> <li>• Réparation/ remplacement bandes de finition usées</li> <li>• Nettoyage</li> </ul>
------------------------------------	--

#### Caoutchouc



Noir

1) normal: jusqu'à 2800/intense: à partir de 2800/très intense: à partir de 5100 passages par jour  
 2) passage prévu pour transpalettes classiques (avec roulettes jumelées) d'un poids maxi indiqué dans le tableau  
 3) Les tests de résistance aux charges statiques pour nos tapis ont été réalisés en laboratoire sur des machines pouvant aller jusqu'à 100 t, avec un embout-pression de 10 \* 10 cm (=100 cm<sup>2</sup>); Les tapis avec brosses et grattoirs doivent obligatoirement être posés dans une fosse. Eviter les manoeuvres (demi tour, freiner, ...) sur le tapis!

4) Les données sont fournies à partir de tests réalisés avec des roulettes polyuréthane de diamètre 85 mm et de largeur 100 mm. Les observations sont réalisées sur nos tapis à partir de simulations reproduisant une pression correspondant à une seule roue sur le tapis. Pour la charge totale, il convient alors de multiplier cette donnée par le nombre de roues de l'engin..

5) Fabrication et limitation de garantie. La garantie est liée aux conditions d'utilisation, aux conditions de mise en place, ainsi qu'à la nature du nettoyage et de l'entretien, qui doivent correspondre aux recommandations de la société GEGGUS. Les termes de la garantie figurent dans les conditions générales de vente. Ils sont à votre disposition sous [www.geggus.de](http://www.geggus.de)

6) Les produits GEGGUS ne contiennent pas de substances actuellement classées comme particulièrement préoccupantes en concentration supérieure à 0,1 % et qui sont répertoriées sur la liste officielle.

7) Les caractéristiques liées à la performance de chacun des types de tapis doivent être prises en compte avant toute utilisation.